

고교 선택을 위한 학교 알리미 활용법



학생 수 확인하기

취재 임하는 기자 im@naeil.com

STEP 1 검색창에 고등학교 이름 입력

‘학교 알리미’에 접속하면 메인 화면에 검색창이 보인다. 학생 수를 알고 싶은 고교의 이름을 적고 검색한다.

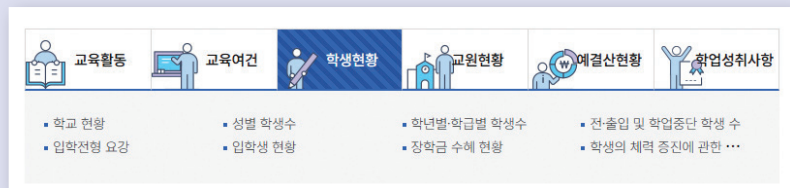
학교를 보면
아이들의 미래가 보입니다

명지고등학교



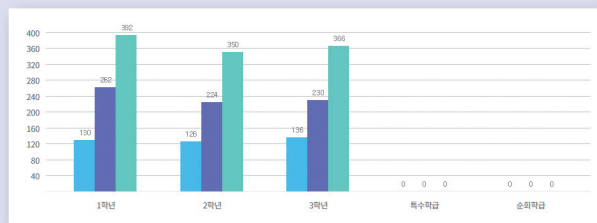
STEP 2 학생 현황 > 학년별·학급별 학생 수 클릭

공시 정보 메뉴에서 ‘학생 현황’에 접속해 ‘학년별·학급별 학생 수’를 클릭한다.



STEP 3 학년별·학급별 학생 수 확인

해당 고교의 학년별·학급별 학생 수를 확인한다. 필요시 동일한 방법으로 ‘학생 현황’에 접속 후 ‘성별 학생 수’를 클릭해 확인한다.



2025학년도												
학과(과정, 반)	1학년			2학년			3학년			특수학급		
	남	여	계	남	여	계	남	여	계	남	여	계
일반학과 1-01(단식)	-	33	33	-	-	-	-	-	-	-	-	-
일반학과 1-02(단식)	-	33	33	-	-	-	-	-	-	-	-	-
일반학과 1-03(단식)	-	33	33	-	-	-	-	-	-	-	-	-
일반학과 1-04(단식)	-	34	34	-	-	-	-	-	-	-	-	-
일반학과 1-05(단식)	-	33	33	-	-	-	-	-	-	-	-	-

💡 현재 중3 학생과 학부모에게 가장 큰 고민거리는 다음 아닌 고교 선택이죠. 특히 올해 고부터 고교 학점제가 전격 시행되면서 고교 선택의 중요성은 더욱 커졌습니다. ‘어떤 고등학교가 좋은 학교인가요?’ ‘우리 아이 진로에 맞는 선택 과목이 개설되는지 어떻게 알 수 있나요?’ 막막한 예비 고1과 학부모를 위해 학교별 공시 정보를 모아 볼 수 있는 ‘학교 알리미’ 활용법을 안내합니다. _ 편집자

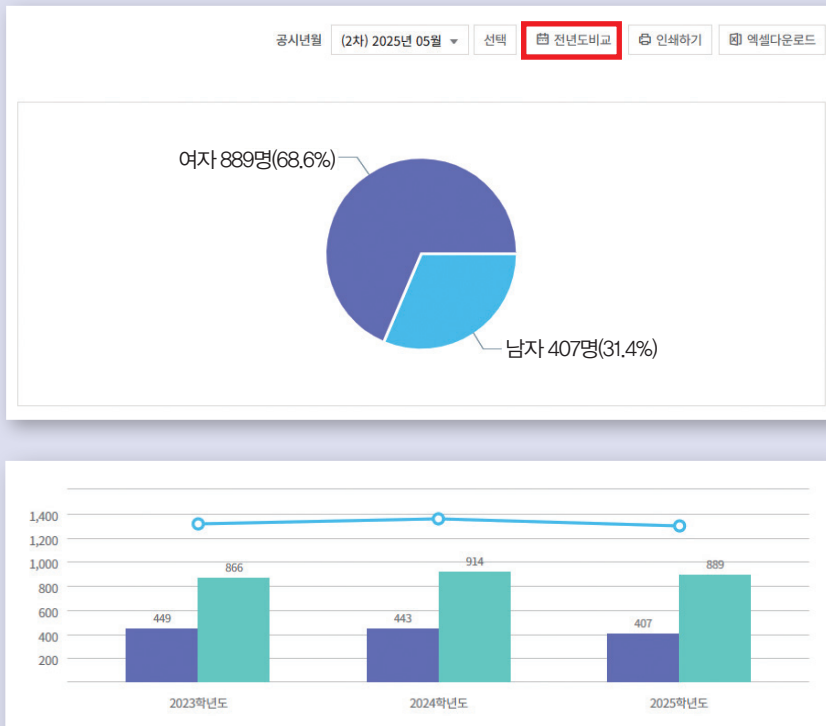
WHAT

‘학년별·학급별 학생 수’를 누르면 학교가 실제로 편성한 학급 수를 확인할 수 있다. 한 학년에 몇 개 반이 있는지, 한 반에 속한 학생 수는 몇 명인지 표로 정리돼 있다.

‘성별 학생 수’는 고교 전체 학생 수와 성별 비율을 알 수 있는 지표다. 해당 고교뿐만 아니라 고교가 속한 지역의 남학생·여학생 비율과도 비교해볼 수 있다. 고등학교가 서울 동대문구에 있다면 서울·동대문구 각각의 남학생·여학생 비율을 함께 확인 가능하다.

WHY

학생 수는 단순한 정보처럼 보이지만 다양한 맥락에서 해석할 수 있다. 학년별·학급별 학생 수는 한 반에 학생 수가 너무 많거나 적지는 않은지, 또 남녀 공학일 경우 남녀 합반/분반 여부 등을 파악할 수 있다. 성별 학생 수는 남녀 공학 고교를 비교할 때 유용하게 쓰인다. 일반화하기 어렵지만 입시 관계자들은 대체로 여학생 비율이 높은 학교에서 높은 등급을 받기가 어렵다고 말한다.



TIP

성별 학생 수를 확인할 때 우측 상단에 있는 ‘전년도 비교’를 클릭해 최근 3년간 학생 수 변화를 살펴보자. 학생 수 변화가 적고 일정한 인원이 유지되고 있다면 지역 내에서 일관된 선호도가 있는 학교임을 짐작해볼 수 있다. @