

# 고교 선택을 위한 학교 알리미 활용법

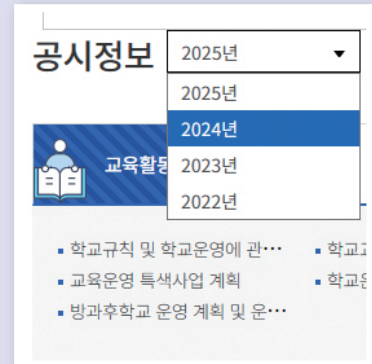


## 졸업생은 어디로?

취재 임하는 기자 im@naeil.com

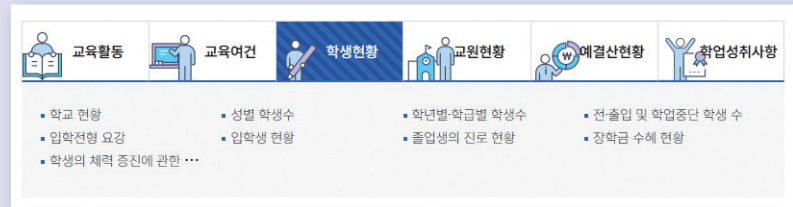
### STEP 1 공시 정보 > 2024년 클릭

‘학교 알리미’ 검색창에 원하는 고교 이름을 입력한다. 이후 공시 정보 옆에 있는 연도 선택란에서 2024년을 선택한다.



### STEP 2 학생 현황 > 졸업생의 진로 현황

‘학생 현황’에 접속해 ‘졸업생의 진로 현황’을 클릭한다.



### STEP 3 졸업생의 진로 현황

졸업생의 진로 현황을 확인한다.

구 분	졸업자	진학자						취업자	기 타
		전문대 학	대학교	국외진학			계		
				전문대 학	대학교	소 계			
남	84	0	51	0	3	3	54	0	30
여	111	0	69	0	8	8	77	0	34
합 계	195	0	120	0	11	11	131	0	64
비 율		0.0	61.5	0.0	5.6	5.6	67.2	0.0	32.8

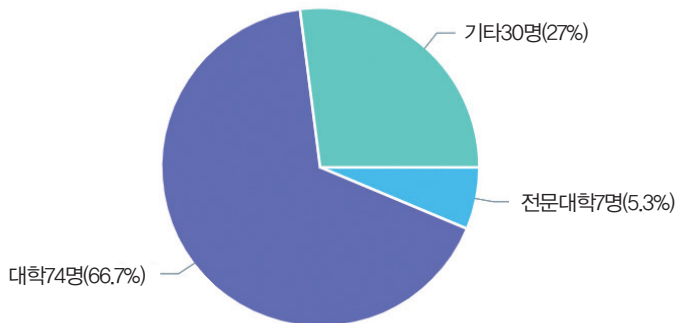
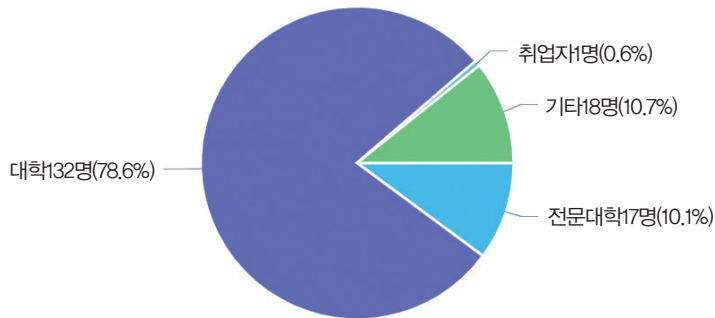
**💡** 현재 중3 학생과 학부모에게 가장 큰 고민거리는 다음 아닌 고교 선택이죠. 특히 올해 고1부터 고교 학점제가 전격 시행되면서 고교 선택의 중요성은 더욱 커졌습니다. ‘어떤 고등학교가 좋은 학교인가요?’ ‘우리 아이 진로에 맞는 선택 과목이 개설되는지 어떻게 알 수 있나요?’ 막막한 예비 고1과 학부모를 위해 학교별 공시 정보를 모아 볼 수 있는 ‘학교 알리미’ 활용법을 안내합니다. \_ 편집자

## WHAT

‘졸업자’는 조기졸업자를 포함한 당해 졸업자 인원수를 뜻하며 ‘진학자(등록자)’ ‘취업자’ ‘기타’를 포함한다. ‘진학자’는 해당 대학에 진학해 등록한 학생 수를 뜻한다. 국외 진학은 외국 4년제 대학과 전문대학을 모두 포함해 집계한다. 취업자는 1개월간 근로 시간이 60시간 이상으로, 정규직 대기발령자 비정규직 자영업자 등을 모두 포함해 그에 대한 일정 소득이 있는 학생 수를 의미한다.

## WHY

졸업생의 진로 현황은 고교의 분위기를 가늠해볼 수 있는 지표다. 특히 ‘기타’에 주목하면 보다 많은 정보를 얻을 수 있다. ‘기타’는 대학에 입학하지도 취업하지도 않은 졸업생을 뜻한다. 대체로 재수를 선택했을 가능성이 크다. 입시 관계자들은 재수생의 비중이 높을수록 재학생의 눈높이가 높고 정시를 준비하는 학생이 많다고 분석한다.



## TIP

같은 일반고라도 학생의 진학 수요와 특성에 따라 진로 현황이 달라질 수 있다. 진학을 희망하는 학교를 여러 개 꼽고 ‘졸업생의 진로 현황’을 비교해 자신에게 맞는 고교를 택하길 권한다. @